

Patiëntmateriaal:

Perianale huidafstrijk d.m.v. plakbandpreparaat

Beschrijving:

De **plakbandmethode** wordt gebruikt voor onderzoek op *Enterobius vermicularis* (aarsmaden). Het kan ook worden gebruikt voor onderzoek naar Taenia-eieren (lintwormeieren), hoewel daarbij feces prevaleert. Het onderzoek zelf is eenvoudig, maar er dient veel aandacht besteed te worden aan het op de correcte wijze maken van de preparaten.

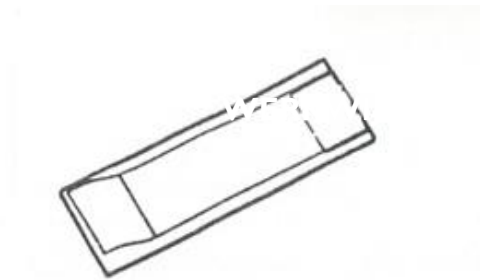
Werkwijze:

's **Morgens vroeg, voor het wassen**, wordt doorzichtig plakband met de plakzijde op verschillende plaatsen tegen de perianale huid gedrukt. Dit gaat het eenvoudigst door het plakband met de klevende zijde naar buiten om een stevige (centrifuge)buis of houten spatel te slaan.

Vervolgens wordt het plakband op een objectglas gedrukt.

Opmerkingen:

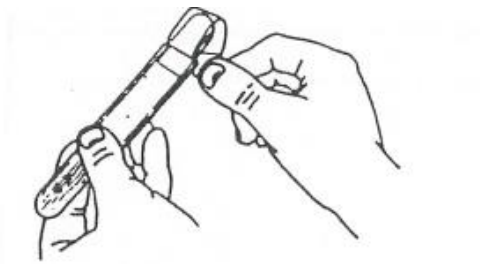
Gebruik geen gerasterd 'Scotch tape', maar uitsluitend geheel **helder, doorzichtig plakband**.



A. Knip een stuk plakband af, anderhalf keer de lengte van een objectglaasje en plak het over het objectglaasje heen.



B. Druk het objectglaasje tegen een brede houten spatel, enkele centimeters onder de top.



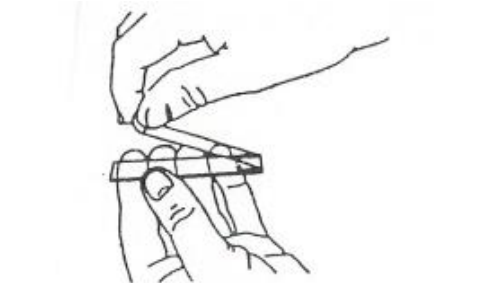
C. Trek het plakband over de top van de spatel heen, zodanig dat de plakkant van de tape aan de buitenkant komt te liggen.



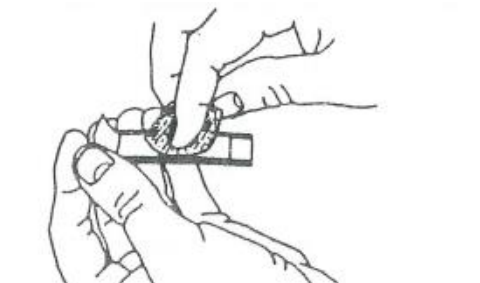
D. Houd de plakband tegen de spatel gedrukt.



E. Spreid met de linkerhand de billen en druk met de plakkant van de tape op verschillende plaatsen rond de anus.



F. Plak de tape terug over het objectglaasje (plakkant naar beneden).



G. Strijk de tape voorzichtig glad met een watje of gaasje.

H. Plak het etiketje op de onderkant van het glaasje.

I. Vul het aanvraagformulier in.

J. Verzend het glaasje in een adequate verpakking, bijv. de verpakking die ook voor cervix-smears gebruikt wordt.